






# Desinfektionsplan

## Musterplan Friseur

Was?	Wann?	Womit?	Wie?	
Maßnahme	Häufigkeit	Produkt	EWZ / Konz.	Durchführung
 <b>Hygienische Hände- desinfektion</b>	VOR Arbeits-/Dienstbeginn. NACH Toilettenbesuch und Pausen. Kontakt mit Mensch und Materialien. Bei tatsächlicher wie fraglicher Kontamination der Hände mit erregershaltigen Materialien. Auch vor bzw. nach Benutzung von Handschuhen!	<b>Sterillium Gel pure</b>	30 Sek.   gebrauchsfertig	Präparat in die trockene, hohle Hand geben, über die gesamte EWZ bis zu den Handgelenken einreiben und feucht halten.
 <b>Händewaschung</b>	Vor Arbeitsbeginn. Nach Toilettenbesuch. Bei Verschmutzung.	<b>Baktolin foam CleanSafe, 1 l</b>	gebrauchsfertig	Hände anfeuchten, Produkt entnehmen, aufschäumen, gründlich abspülen und mit Einmalhandtuch trocknen.
 <b>Handschuhe</b>	Je nach Arbeitsbereich: allergenarme, möglichst unepuderte, flüssigkeits- bzw. chemikalien-dichte Schutzhandschuhe verwenden. Bei möglichem Kontakt mit erregershaltigem Material (Blut, Sekrete, Ausscheidungen). Bei allen Arbeiten mit Desinfektions- und Reinigungslösungen (Achtung: Handschuhstulpen umschlagen!).	<b>Peha-Soft Nitrile Fino</b>		Handschuhe stets mit vollständig trockenen Händen anziehen. Tragedauer nach Herstellerangaben beachten. Beschädigte bzw. von innen feuchte Handschuhe schnellstmöglich wechseln.
 <b>Tisch Tresen, Möbel, Kommoden</b>	Bei Wechsel. Nach Kontamination.	<b>Bacillol 30 Sensitive Tissues</b>	1 Min.   gebrauchsfertig	Nach der Feucht-Wischmethode desinfizierend reinigen. Nicht nachtrocknen.
 <b>Fußboden</b>	Tägliche Unterhaltsreinigung. Bei Bedarf.	<b>Dismofix G</b>	manuelle Anwendung   0,50%	Flächen reinigen.

Möchten Sie einen individuell für Ihre Einrichtung erstellten Desinfektionsplan, können Sie sich hier für unser PUSH Hygiene registrieren: [www.hartmann.de/healthplus](http://www.hartmann.de/healthplus)