





Desinfektionsplan

Musterplan Eingangsbereich

Was?	Wann?	Womit?	Wie?	
Maßnahme	Häufigkeit	Produkt	EWZ / Konz.	Durchführung
 Hygienische Hände- desinfektion	VOR Arbeits-/Dienstbeginn. NACH Toilettenbe- such und Pausen. Kontakt mit Mensch und Ma- terialien. Bei tatsächlicher wie fraglicher Konta- mination der Hände mit erregerhaltigen Materia- lien. Auch vor bzw. nach Benutzung von Hand- schuhen!	Sterillium Gel pure	30 Sek. ge- brauchsfertig	Präparat in die trockene, hohle Hand geben, über die gesamte EWZ bis zu den Handgelenken einreiben und feucht halten.
 Kontaktflächen: Handläufe, Türgriffe, Schalter, Notruf	Täglich. Nach Kontamination.	Bacillol 30 Sensitive Tissues	1 Min. ge- brauchsfertig	Nach der Feucht-Wischmetho- de desinfizierend reinigen. Nicht nachtrocknen.
 Tische, Tresen, Möbel, Kommoden	Täglich. Nach Kontamination.	Bacillol 30 Sensitive Tissues	1 Min. ge- brauchsfertig	Nach der Feucht-Wischmetho- de desinfizierend reinigen. Nicht nachtrocknen.
 Fußboden	Tägliche Unterhaltsreinigung. Bei Bedarf.	Dismofix G	manuelle An- wendung 0,50%	Flächen reinigen.

Möchten Sie einen individuell für Ihre Einrichtung erstellten Desinfektionsplan, können Sie sich hier für unser PUSH Hygiene registrieren: www.hartmann.de/healthplus